

MONTHLY MEMBERSHIP PROGRESS REPORT

District B 9

Results as of: 9/30/2023

GMT:

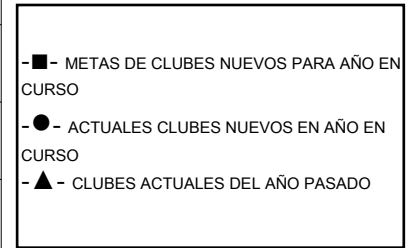
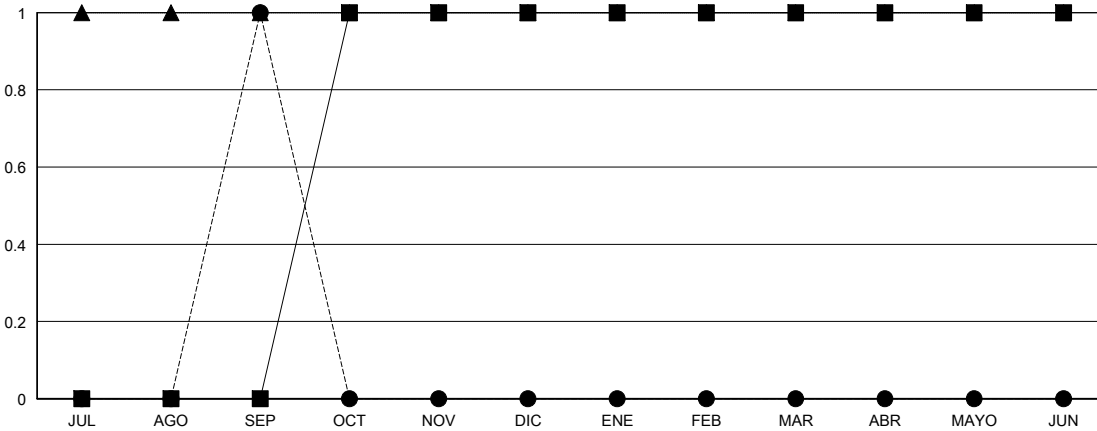
UBICACIÓN MEXICO

GMT DE AE

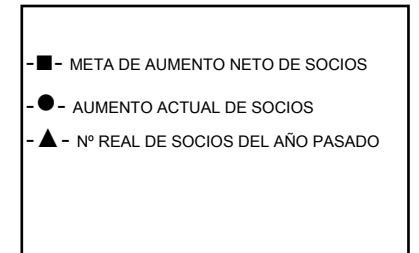
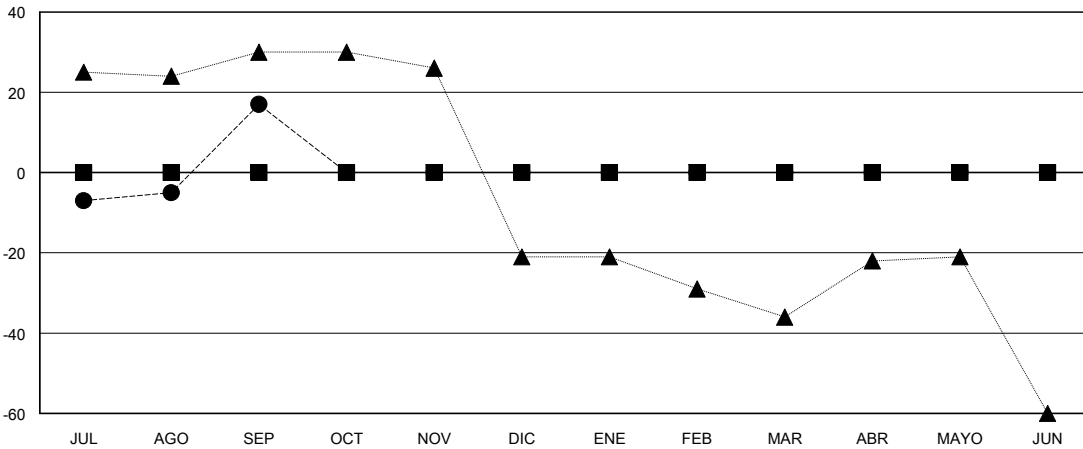
Clubes			
RESULTADOS DE 2023-2024			
TRIMESTRE	META DE CLUBES NUEVOS	NUEVOS CLUBES	CLUBES DADOS DE BAJA
JUL/AGO/SEP	0	1	0
OCT/NOV/DIC	1	0	0
ENE/FEB/MAR	0	0	0
ABR/MAYO/JUN	0	0	0

socios			
RESULTADOS DE 2023-2024			
TRIMESTRE	META DE AUMENTO NETO DE SOCIOS	AUMENTO ACTUAL DE N° REAL DE SOCIOS	DADOS DE BAJA (incluidos traslados)
JUL/AGO/SEP	0	33	14
OCT/NOV/DIC	0	0	0
ENE/FEB/MAR	0	0	0
ABR/MAYO/JUN	0	0	0

METAS Y CIFRA ACUMULATIVA DE CLUBES NUEVOS



METAS Y CIFRA ACUMULATIVA DE SOCIOS



CLUBES DADOS DE BAJA: 0	6 CLUBS OF 33 AÑADIERON 1 O MÁS SOCIOS NUEVOS	DISTRIBUCIÓN POR SEXO
		MASCULINO 301 (50.25%)
		FEMENINO 298 (49.75%)
SOCIOS DADOS DE BAJA	HAGA CLIC AQUÍ PARA OBTENER LOS DATOS ACUMULATIVOS DE SOCIOS	TOTAL DE SOCIOS EN UNIDADES FAMILIARES 266
FALLECIDOS 0		SOCIOS FAMILIARES QUE PAGAN LA MITAD DE LAS CUOTAS 161
CLUB CANCELADO 0		
OTRO 14		
TOTAL 14		